

**ОТЧЕТ
ОБ ИСПОЛНЕНИИ УЧРЕЖДЕНИЕМ ПЛАНА ЕГО ФИНАНСОВО-ХОЗЯЙСТВЕННОЙ ДЕЯТЕЛЬНОСТИ**

на 1 января 2025 г.

Учреждение Бюджетное учреждение Воронежской области «Березовский центр реабилитации и социализации»
 Обособленное подразделение _____
 Учредитель Воронежская область
 Наименование органа, осуществляющего полномочия учредителя _____
 Вид финансового обеспечения (деятельности) Министерство социальной защиты Воронежской области
 Периодичность: собственные доходы учреждения
 Единица измерения: руб

КОДЫ	
Форма по ОКУД	0503737
Дата	01.01.2025
по ОКПО	35854247
по ОКТМО	20612406
по ОКПО	89729372
Глава по БК	851
	2
по ОКЕИ	383

1. Доходы учреждения

Наименование показателя	Код строки	Код аналитики*3	Утверждено плановых назначений	Исполнено плановых назначений					Не исполнено плановых назначений
				через лицевые счета	через банковские счета	через кассу учреждения	некассовыми операциями	итого	
1	2	3	4	5	6	7	8	9	10
Доходы - всего (стр. 030 + стр. 040 + стр. 050 + стр. 060 + стр. 090 + стр. 100)	010		18 966 925,49	17 139 746,16	-	-	-	17 139 746,16	1 827 179,33
<i>Доходы от оказания платных услуг (работ), компенсаций затрат</i>	040	130	18 931 677,03	17 104 497,70	-	-	-	17 104 497,70	1 827 179,33
<i>Доходы от оказания платных услуг (работ)</i>	041	131	18 931 677,03	17 104 497,70	-	-	-	17 104 497,70	1 827 179,33
<i>Штрафы, пени, неустойки, возмещения ущерба</i>	050	140	248,46	248,46	-	-	-	248,46	-
<i>Доходы от штрафных санкций за нарушение законодательства о закупках и нарушение условий контрактов (договоров)</i>	051	141	248,46	248,46	-	-	-	248,46	-
<i>Безвозмездные денежные поступления текущего характера</i>	060	150	35 000,00	35 000,00	-	-	-	35 000,00	-
<i>Поступления текущего характера от иных резидентов (за исключением сектора государственного управления и организаций государственного сектора)</i>	065	155	35 000,00	35 000,00	-	-	-	35 000,00	-
<i>в том числе:</i>									
<i>Доходы от субсидии на иные цели</i>	103	183	-	-	-	-	-	-	-
<i>Доходы от субсидии на осуществление капитальных вложений</i>	104	184	-	-	-	-	-	-	-

2. Расходы учреждения

Форма 0503737 с.2

Наименование показателя	Код строки	Код аналитики	ЭКР	Утверждено плановых назначений	Исполнено плановых назначений					Не исполнено плановых назначений
					через лицевые счета	через банковские счета	через кассу учреждения	некассовыми операциями	итого	
1	2	3		4	5	6	7	8	9	10
Расходы - всего	200	960	000	18 966 925,49	16 864 211,42	-	-	-	16 864 211,42	2 102 714,07
Расходы на выплаты персоналу в целях обеспечения выполнения функций государственными (муниципальными) органами, казенными учреждениями, органами управления государственными внебюджетными фондами	200	100	000	66 133,20	66 133,20	-	-	-	66 133,20	-
Расходы на выплаты персоналу казенных учреждений	200	110	000	66 133,20	66 133,20	-	-	-	66 133,20	-
Иные выплаты персоналу учреждений, за исключением фонда оплаты труда	200	112	000	66 133,20	66 133,20	-	-	-	66 133,20	-
Расходы	200	112	200	66 133,20	66 133,20	-	-	-	66 133,20	-
Оплата труда, начисления на выплаты по оплате труда	200	112	210	1 300,00	1 300,00	-	-	-	1 300,00	-
Прочие несоциальные выплаты персоналу в денежной форме	200	112	212	1 300,00	1 300,00	-	-	-	1 300,00	-
Оплата работ, услуг	200	112	220	64 833,20	64 833,20	-	-	-	64 833,20	-
Прочие работы, услуги	200	112	226	64 833,20	64 833,20	-	-	-	64 833,20	-
Закупка товаров, работ и услуг для обеспечения государственных (муниципальных) нужд	200	200	000	18 892 566,15	16 789 852,08	-	-	-	16 789 852,08	2 102 714,07
Иные закупки товаров, работ и услуг для обеспечения государственных (муниципальных) нужд	200	240	000	18 892 566,15	16 789 852,08	-	-	-	16 789 852,08	2 102 714,07
Прочая закупка товаров, работ и услуг	200	244	000	16 831 166,26	15 130 809,01	-	-	-	15 130 809,01	1 700 357,25
Расходы	200	244	200	1 461 798,58	1 394 136,04	-	-	-	1 394 136,04	67 662,54
Оплата работ, услуг	200	244	220	1 461 798,58	1 394 136,04	-	-	-	1 394 136,04	67 662,54
Услуги связи	200	244	221	84 855,13	75 689,37	-	-	-	75 689,37	9 165,76
Коммунальные услуги	200	244	223	90 587,04	90 587,04	-	-	-	90 587,04	-
Работы, услуги по содержанию имущества	200	244	225	557 427,22	518 574,17	-	-	-	518 574,17	38 853,05
Прочие работы, услуги	200	244	226	715 775,17	696 131,44	-	-	-	696 131,44	19 643,73
Страхование	200	244	227	13 154,02	13 154,02	-	-	-	13 154,02	-
Поступление нефинансовых активов	200	244	300	15 369 367,68	13 736 672,97	-	-	-	13 736 672,97	1 632 694,71
Увеличение стоимости основных средств	200	244	310	206 464,00	206 464,00	-	-	-	206 464,00	-
Увеличение стоимости материальных запасов	200	244	340	15 162 903,68	13 530 208,97	-	-	-	13 530 208,97	1 632 694,71
Увеличение стоимости лекарственных препаратов и материалов, применяемых в медицинских целях	200	244	341	600 000,00	586 949,11	-	-	-	586 949,11	13 050,89
Увеличение стоимости продуктов питания	200	244	342	12 791 063,46	11 279 627,14	-	-	-	11 279 627,14	1 511 436,32
Увеличение стоимости горюче-смазочных материалов	200	244	343	718 323,50	688 523,30	-	-	-	688 523,30	29 800,20
Увеличение стоимости строительных материалов	200	244	344	257 415,50	210 041,50	-	-	-	210 041,50	47 374,00
Увеличение стоимости мягкого инвентаря	200	244	345	92 379,30	61 346,00	-	-	-	61 346,00	31 033,30
Увеличение стоимости прочих материальных запасов	200	244	346	697 471,92	697 471,92	-	-	-	697 471,92	-
Увеличение стоимости прочих материальных запасов однократного применения	200	244	349	6 250,00	6 250,00	-	-	-	6 250,00	-
Закупка энергетических ресурсов	200	247	000	2 061 399,89	1 659 043,07	-	-	-	1 659 043,07	402 356,82
Расходы	200	247	200	2 061 399,89	1 659 043,07	-	-	-	1 659 043,07	402 356,82
Оплата работ, услуг	200	247	220	2 061 399,89	1 659 043,07	-	-	-	1 659 043,07	402 356,82
Коммунальные услуги	200	247	223	2 061 399,89	1 659 043,07	-	-	-	1 659 043,07	402 356,82
Социальное обеспечение и иные выплаты населению	200	300	000	8 226,14	8 226,14	-	-	-	8 226,14	-
Иные выплаты населению	200	360	000	8 226,14	8 226,14	-	-	-	8 226,14	-
Расходы	200	360	200	8 226,14	8 226,14	-	-	-	8 226,14	-
Прочие расходы	200	360	290	8 226,14	8 226,14	-	-	-	8 226,14	-
Иные выплаты текущего характера физическим лицам	200	360	296	8 226,14	8 226,14	-	-	-	8 226,14	-
Результат исполнения (дефицит / профицит)	450	790	000	-	275 534,74	-	-	-	275 534,74	-

3. Источники финансирования дефицита средств учреждения

Форма 0503737 с.3

Наименование показателя	Код строки	Код аналитики	Утверждено плановых назначений	Исполнено плановых назначений					Не исполнено плановых назначений
				через лицевые счета	через банковские счета	через кассу учреждения	некассовыми операциями	итого	
1	2	3	4	5	6	7	8	9	10
Источники финансирования дефицита средств - всего (стр. 520 + стр.590+ стр. 620 + стр. 700 + стр. 730 + стр. 820 + стр. 830); (стр. 500 = - стр. 450)	500		-	-275 534,74	-	-	-	-275 534,74	275 534,74
в том числе:									
<i>Внутренние источники</i> (стр. 171 + стр. 520 + стр. 620 + стр. 540 + стр. 640 + стр. 710 + стр. 810)	520		-	-	-	-	-	-	-
<i>Движение денежных средств</i> (стр. 591 + стр. 592)	590	x	-	-	-	-	-	-	-
поступление денежных средств прочие	591	510	-	-	-	-	-	-	-
выбытие денежных средств	592	610	-	-	-	-	-	-	-
<i>Внешние источники</i>	620		-	-	-	-	-	-	-
<i>Изменение остатков средств</i>	700	x	-	-275 534,74	-	-	-	-275 534,74	275 534,74
увеличение остатков средств, всего (-)	710	510	-	-17 139 746,16	-	-	-	-17 139 746,16	x
уменьшение остатков средств, всего (+)	720	610	-	16 864 211,42	-	-	-	16 864 211,42	x
<i>Изменение остатков по внутренним оборотам средств учреждения</i> (стр. 731 + стр. 732)	730	x	-	-	-	-	-	-	-
в том числе:									
увеличение остатков средств учреждения (-)	731	510	-	-	-	-	-	-	x
уменьшение остатков средств учреждения (+)	732	610	-	-	-	-	-	-	x
<i>Изменение остатков по внутренним расчетам</i> (стр. 821 + стр. 822)	820	x	-	-	-	-	-	-	-
в том числе:									
увеличение остатков по внутренним расчетам (Кт 030404510) (+)	821		-	-	-	-	-	-	-
уменьшение остатков по внутренним расчетам (Дт 030404610) (-)	822		-	-	-	-	-	-	-
<i>Изменение остатков расчетов по внутренним привлеченным средствам</i> (стр. 831 + стр. 832)	830	x	-	-	-	-	-	-	-
в том числе:									
увеличение расчетов по внутреннему привлечению остатков средств (Кт 030406000) (+)	831		-	-	-	-	-	-	-
уменьшение расчетов по внутреннему привлечению остатков средств (Дт 030406000) (-)	832		-	-	-	-	-	-	-

4. Сведения о возвратах остатков субсидий и расходов прошлых лет

Наименование показателя	Код строки	Код аналитики	ЭКР	Произведено возвратов				
				через лицевые счета	через банковские счета	через кассу учреждения	некассовыми операциями	итого
1	2	3		4	5	6	7	8
Возвращено остатков субсидий прошлых лет, всего	910	х		-	-	-	-	-
Возвращено расходов прошлых лет, всего	950			-	-	-	-	-

Руководитель



(Handwritten signature in blue ink)

Ткачев А.Н.

(расшифровка подписи)

Руководитель финансово-экономической службы

(подпись)

расшифровка подписи

Главный бухгалтер

(Handwritten signature in blue ink)

Ковалева В.Н.

(расшифровка подписи)

Централизованная бухгалтерия

(наименование, ОГРН, ИНН, КПП, местонахождение)

Руководитель

(уполномоченное лицо)

(должность)

(подпись)

(расшифровка подписи)

Исполнитель

(Handwritten signature in blue ink)

Ковалева Валентина Николаевна

(расшифровка подписи)

8(47356) 48231

(телефон, e-mail)

"01" января 2025 г.

ОТЧЕТ
ОБ ИСПОЛНЕНИИ УЧРЕЖДЕНИЕМ ПЛАНА ЕГО ФИНАНСОВО-ХОЗЯЙСТВЕННОЙ ДЕЯТЕЛЬНОСТИ

на 1 января 2025 г.

Учреждение: Бюджетное учреждение Воронежской области «Березовский центр реабилитации и социализации»
 Обособленное подразделение: _____
 Учредитель: Воронежская область
 Наименование органа, осуществляющего полномочия учредителя: _____
 Вид финансового обеспечения (деятельности): Министерство социальной защиты Воронежской области
 Периодичность: субсидия на выполнение государственного (муниципального) задания
 Единица измерения: руб

	КОДЫ
Форма по ОКУД	0503737
Дата	01.01.2025
по ОКПО	35854247
по ОКТМО	20612406
по ОКПО	89729372
Глава по БК	851
	4
по ОКЕИ	383

1. Доходы учреждения

Наименование показателя	Код строки	Код аналитики*3	Утверждено плановых назначений	Исполнено плановых назначений					Не исполнено плановых назначений
				через лицевые счета	через банковские счета	через кассу учреждения	некассовыми операциями	итого	
1	2	3	4	5	6	7	8	9	10
Доходы - всего (стр. 030 + стр. 040 + стр. 050 + стр. 060 + стр. 090 + стр. 100)	010		58 334 830,28	58 285 318,00	-	-	-	58 285 318,00	49 512,28
<i>Доходы от оказания платных услуг (работ), компенсаций затрат</i>	040	130	58 334 830,28	58 285 318,00	-	-	-	58 285 318,00	49 512,28
Доходы от оказания платных услуг (работ)	041	131	58 334 830,28	58 285 318,00	-	-	-	58 285 318,00	49 512,28
в том числе:									
Доходы от субсидии на иные цели	103	183	-	-	-	-	-	-	-
Доходы от субсидии на осуществление капитальных вложений	104	184	-	-	-	-	-	-	-

2. Расходы учреждения

Форма 0503737 с.2

Наименование показателя	Код строки	Код аналитики	ЗКР	Утверждено плановых назначений	Исполнено плановых назначений					Не исполнено плановых назначений
					через лицевые счета	через банковские счета	через кассу учреждения	некассовыми операциями	итого	
1	2	3		4	5	6	7	8	9	10
Расходы - всего	200	960	000	58 334 830,28	58 327 981,16	-	-	-	58 327 981,16	6 849,12
Расходы на выплаты персоналу в целях обеспечения выполнения функций государственными (муниципальными) органами, казенными учреждениями, органами управления государственными внебюджетными фондами	200	100	000	57 541 318,00	57 539 966,16	-	-	-	57 539 966,16	1 351,84
Расходы на выплаты персоналу казенных учреждений	200	110	000	57 541 318,00	57 539 966,16	-	-	-	57 539 966,16	1 351,84
Фонд оплаты труда учреждений	200	111	000	43 490 262,00	43 489 046,46	-	-	-	43 489 046,46	1 215,54
Расходы	200	111	200	43 490 262,00	43 489 046,46	-	-	-	43 489 046,46	1 215,54
Оплата труда, начисления на выплаты по оплате труда	200	111	210	43 250 262,00	43 250 262,00	-	-	-	43 250 262,00	-
Заработная плата	200	111	211	43 250 262,00	43 250 262,00	-	-	-	43 250 262,00	-
Социальное обеспечение	200	111	260	240 000,00	238 784,46	-	-	-	238 784,46	1 215,54
Социальные пособия и компенсации персоналу в денежной форме	200	111	266	240 000,00	238 784,46	-	-	-	238 784,46	1 215,54
Взносы по обязательному социальному страхованию на выплаты по оплате труда работников и иные выплаты работникам учреждений	200	119	000	14 051 056,00	14 050 919,70	-	-	-	14 050 919,70	136,30
Расходы	200	119	200	14 051 056,00	14 050 919,70	-	-	-	14 050 919,70	136,30
Оплата труда, начисления на выплаты по оплате труда	200	119	210	14 051 056,00	14 050 919,70	-	-	-	14 050 919,70	136,30
Начисления на выплаты по оплате труда	200	119	213	14 051 056,00	14 050 919,70	-	-	-	14 050 919,70	136,30
Закупка товаров, работ и услуг для обеспечения государственных (муниципальных) нужд	200	200	000	599 512,28	599 412,00	-	-	-	599 412,00	100,28
Иные закупки товаров, работ и услуг для обеспечения государственных (муниципальных) нужд	200	240	000	599 512,28	599 412,00	-	-	-	599 412,00	100,28
Прочая закупка товаров, работ и услуг	200	244	000	599 512,28	599 412,00	-	-	-	599 412,00	100,28
Поступление нефинансовых активов	200	244	300	599 512,28	599 412,00	-	-	-	599 412,00	100,28
Увеличение стоимости основных средств	200	244	310	49 512,28	49 412,00	-	-	-	49 412,00	100,28
Увеличение стоимости материальных запасов	200	244	340	550 000,00	550 000,00	-	-	-	550 000,00	-
Увеличение стоимости продуктов питания	200	244	342	550 000,00	550 000,00	-	-	-	550 000,00	-
Иные бюджетные ассигнования	200	800	000	194 000,00	188 603,00	-	-	-	188 603,00	5 397,00
Уплата налогов, сборов и иных платежей	200	850	000	194 000,00	188 603,00	-	-	-	188 603,00	5 397,00
Уплата налога на имущество организаций и земельного налога	200	851	000	173 000,00	169 825,00	-	-	-	169 825,00	3 175,00
Расходы	200	851	200	173 000,00	169 825,00	-	-	-	169 825,00	3 175,00
Прочие расходы	200	851	290	173 000,00	169 825,00	-	-	-	169 825,00	3 175,00
Налоги, пошлины и сборы	200	851	291	173 000,00	169 825,00	-	-	-	169 825,00	3 175,00
Уплата прочих налогов, сборов	200	852	000	21 000,00	18 778,00	-	-	-	18 778,00	2 222,00
Расходы	200	852	200	21 000,00	18 778,00	-	-	-	18 778,00	2 222,00
Прочие расходы	200	852	290	21 000,00	18 778,00	-	-	-	18 778,00	2 222,00
Налоги, пошлины и сборы	200	852	291	21 000,00	18 778,00	-	-	-	18 778,00	2 222,00
Результат исполнения (дефицит / профицит)	450	790	000	-	-42 663,16	-	-	-	-42 663,16	-

3. Источники финансирования дефицита средств учреждения

Форма 0503737 с.3

Наименование показателя	Код строки	Код аналитики	Утверждено плановых назначений	Исполнено плановых назначений					Не исполнено плановых назначений
				через лицевые счета	через банковские счета	через кассу учреждения	некассовыми операциями	итого	
1	2	3	4	5	6	7	8	9	10
Источники финансирования дефицита средств - всего (стр. 520 + стр.590+ стр. 620 + стр. 700 + стр. 730 + стр. 820 + стр. 830); (стр. 500 = - стр. 450)	500		-	42 663,16	-	-	-	42 663,16	-42 663,16
в том числе:									
<i>Внутренние источники</i> (стр. 171 + стр. 520 + стр. 620 + стр. 540 + стр. 640 + стр. 710 + стр. 810)	520		-	-	-	-	-	-	-
<i>Движения денежных средств</i> (стр. 591 + стр.592)	590	x	-	-	-	-	-	-	-
поступление денежных средств прочие	591	510	-	-	-	-	-	-	-
выбытие денежных средств	592	610	-	-	-	-	-	-	-
<i>Внешние источники</i>	620		-	-	-	-	-	-	-
<i>Изменение остатков средств</i>	700	x	-	42 663,16	-	-	-	42 663,16	-42663,16
увеличение остатков средств, всего (-)	710	510	-	-58 285 318,00	-	-	-	-58 285 318,00	x
уменьшение остатков средств, всего (+)	720	610	-	58 327 981,16	-	-	-	58 327 981,16	x
<i>Изменение остатков по внутренним оборотам средств учреждения</i> (стр. 731 + стр.732)	730	x	-	-	-	-	-	-	-
в том числе:									
увеличение остатков средств учреждения (-)	731	510	-	-	-	-	-	-	x
уменьшение остатков средств учреждения (+)	732	610	-	-	-	-	-	-	x
<i>Изменение остатков по внутренним расчетам</i> (стр. 821 + стр. 822)	820	x	-	-	-	-	-	-	-
в том числе:									
увеличение остатков по внутренним расчетам (Кт 030404510) (+)	821		-	-	-	-	-	-	-
уменьшение остатков по внутренним расчетам (Дт 030404610) (-)	822		-	-	-	-	-	-	-
<i>Изменение остатков расчетов по внутренним привлечением средств</i> (стр. 831 + стр. 832)	830	x	-	-	-	-	-	-	-
в том числе:									
увеличение расчетов по внутреннему привлечению остатков средств (Кт 030406000) (+)	831		-	-	-	-	-	-	-
уменьшение расчетов по внутреннему привлечению остатков средств (Дт 030406000) (-)	832		-	-	-	-	-	-	-

4. Сведения о возвратах остатков субсидий и расходов прошлых лет

Наименование показателя	Код строки	Код аналитики	ЭКР	Произведено возвратов				
				через лицевые счета	через банковские счета	через кассу учреждения	некассовыми операциями	итого
1	2	3		4	5	6	7	8
Возвращено остатков субсидий прошлых лет, всего	910	x		-	-	-	-	-
Возвращено расходов прошлых лет, всего	950			-	-	-	-	-



Руководитель

(Handwritten signature)

 (подпись)

Ткачев А.Н.
 (расшифровка подписи)

Руководитель
 финансово-
 номической службы

_____ (подпись) _____ (расшифровка подписи)

Главный бухгалтер

(Handwritten signature)

 (подпись)

Ковалева В.Н.
 (расшифровка подписи)

Централизованная бухгалтерия

_____ (наименование, ОГРН, ИНН, КПП, местонахождение)

Руководитель
 (уполномоченное лицо)

_____ (должность)

_____ (подпись)

_____ (расшифровка подписи)

Исполнитель

(Handwritten signature)

 (подпись)

Ковалева Валентина Николаевна
 (расшифровка подписи)

8(47356) 48231
 (телефон, e-mail)

"01" января 2025 г.

ОТЧЕТ
ОБ ИСПОЛНЕНИИ УЧРЕЖДЕНИЕМ ПЛАНА ЕГО ФИНАНСОВО-ХОЗЯЙСТВЕННОЙ ДЕЯТЕЛЬНОСТИ

на 1 января 2025 г.

Учреждение: Бюджетное учреждение Воронежской области «Березовский центр реабилитации и социализации»
 Обособленное подразделение: _____
 Учредитель: Воронежская область
 Наименование органа, осуществляющего полномочия учредителя: Министерство социальной защиты Воронежской области
 Вид финансового обеспечения (деятельности): субсидии на иные цели
 Периодичность: квартальная, годовая
 Единица измерения: руб

КОДЫ	
Форма по ОКУД	0503737
Дата	01.01.2025
по ОКПО	35854247
по ОКТМО	20612406
по ОКПО	89729372
Глава по БК	851
	5
по ОКЕИ	383

1. Доходы учреждения

Наименование показателя	Код строки	Код аналитики*3	Утверждено плановых назначений	Исполнено плановых назначений					Не исполнено плановых назначений
				через лицевые счета	через банковские счета	через кассу учреждения	некассовыми операциями	итога	
1	2	3	4	5	6	7	8	9	10
Доходы - всего (стр. 030 + стр. 040 + стр. 050 + стр. 060 + стр. 090 + стр. 100)	010		500 000,00	500 000,00	-	-	-	500 000,00	-
<i>Безвозмездные денежные поступления текущего характера</i>									
Поступления текущего характера бюджетным и автономным учреждениям от сектора государственного управления	060	150	46 910,00	46 910,00	-	-	-	46 910,00	-
Безвозмездные денежные поступления капитального характера									
Поступления капитального характера бюджетным и автономным учреждениям от сектора государственного управления	070	160	453 090,00	453 090,00	-	-	-	453 090,00	-
в том числе:									
Доходы от субсидии на иные цели	072	162	453 090,00	453 090,00	-	-	-	453 090,00	-
Доходы от субсидии на иные цели	103	183	-	-	-	-	-	-	-
Доходы от субсидии на осуществление капитальных вложений	104	184	-	-	-	-	-	-	-

2. Расходы учреждения

Форма 0503737 с.2

Наименование показателя	Код строки	Код аналитики	ЭКР	Утверждено плановых назначений	Исполнено плановых назначений					Не исполнено плановых назначений
					через лицевые счета	через банковские счета	через кассу учреждения	некассовыми операциями	итого	
1	2	3		4	5	6	7	8	9	10
Расходы - всего	200	960	000	500 000,00	500 000,00	-	-	-	500 000,00	-
Закупка товаров, работ и услуг для обеспечения государственных (муниципальных) нужд	200	200	000	500 000,00	500 000,00	-	-	-	500 000,00	-
Иные закупки товаров, работ и услуг для обеспечения государственных (муниципальных) нужд	200	240	000	500 000,00	500 000,00	-	-	-	500 000,00	-
Прочая закупка товаров, работ и услуг	200	244	000	500 000,00	500 000,00	-	-	-	500 000,00	-
Поступление нефинансовых активов	200	244	300	500 000,00	500 000,00	-	-	-	500 000,00	-
Увеличение стоимости основных средств	200	244	310	453 090,00	453 090,00	-	-	-	453 090,00	-
Увеличение стоимости материальных запасов	200	244	340	46 910,00	46 910,00	-	-	-	46 910,00	-
Увеличение стоимости прочих материальных запасов	200	244	346	46 910,00	46 910,00	-	-	-	46 910,00	-


3. Источники финансирования дефицита средств учреждения


Форма 0503737 с.3

Наименование показателя	Код строки	Код аналитики	Утверждено плановых назначений	Исполнено плановых назначений					Не исполнено плановых назначений
				через лицевые счета	через банковские счета	через кассу учреждения	некассовыми операциями	итого	
1	2	3	4	5	6	7	8	9	10
Источники финансирования дефицита средств - всего (стр. 520 + стр.590+ стр. 620 + стр. 700 + стр. 730 + стр. 820 + стр. 830); (стр. 500 = - стр. 450)	500		-	-	-	-	-	-	-
в том числе:									
<i>Внутренние источники</i> (стр. 171 + стр. 520 + стр. 620 + стр. 540 + стр. 640 + стр. 710 + стр. 810)	520		-	-	-	-	-	-	-
<i>Движение денежных средств</i> (стр. 591 + стр. 592)	590	x	-	-	-	-	-	-	-
поступление денежных средств прочие	591	510	-	-	-	-	-	-	-
выбытие денежных средств	592	610	-	-	-	-	-	-	-
<i>Внешние источники</i>	620		-	-	-	-	-	-	-
<i>Изменение остатков средств</i>	700	x	-	-	-	-	-	-	-
увеличение остатков средств, всего (-)	710	510	-	-500 000,00	-	-	-	-500 000,00	x
уменьшение остатков средств, всего (+)	720	610	-	500 000,00	-	-	-	500 000,00	x
<i>Изменение остатков по внутренним оборотам средств учреждения</i> (стр. 731 + стр. 732)	730	x	-	-	-	-	-	-	-
в том числе:									
увеличение остатков средств учреждения (-)	731	510	-	-	-	-	-	-	x
уменьшение остатков средств учреждения (+)	732	610	-	-	-	-	-	-	x
<i>Изменение остатков по внутренним расчетам</i> (стр. 821 + стр. 822)	820	x	-	-	-	-	-	-	-
в том числе:									
увеличение остатков по внутренним расчетам (Кт 030404510) (+)	821		-	-	-	-	-	-	-
уменьшение остатков по внутренним расчетам (Дт 030404610) (-)	822		-	-	-	-	-	-	-
<i>Изменение остатков расчетов по внутренним привлечением средств</i> (стр. 831 + стр. 832)	830	x	-	-	-	-	-	-	-
в том числе:									
увеличение расчетов по внутреннему привлечению остатков средств (Кт 030406000) (+)	831		-	-	-	-	-	-	-
уменьшение расчетов по внутреннему привлечению остатков средств (Дт 030406000) (-)	832		-	-	-	-	-	-	-

4. Сведения о возвратах остатков субсидий и расходов прошлых лет

Наименование показателя	Код строки	Код аналитики	ЭКР	Произведено возвратов				
				через лицевые счета	через банковские счета	через кассу учреждения	некассовыми операциями	итого
1	2	3		4	5	6	7	8
Возвращено остатков субсидий прошлых лет, всего	910	ж		-	-	-	-	-
Возвращено расходов прошлых лет, всего	950			-	-	-	-	-


Руководитель  Ткачев А.Н. Руководитель финансово-экономической службы
 (подпись) (расшифровка подписи) (подпись) (расшифровка подписи)

Главный бухгалтер  Ковалева В.Н. Централлизованная бухгалтерия
 (подпись) (расшифровка подписи) (наименование, ОГРН, ИНН, КПП, местонахождение)



Руководитель _____
 (уполномоченное лицо) (должность) (подпись) (расшифровка подписи)

Исполнитель

 Ковалева Валентина Николаевна 8(47356) 48231
 (подпись) (расшифровка подписи) (телефон, e-mail)

01* января 2025 г.